Staf.
Stockholms Akademiska Forum

Internationell studentmobilitet i Stockholm 2016/2017

Staf Analytics.

Staf Analytics, maj 2018
Brita Lundström, Fil. Dr
Stockholms Akademiska Forum
Valhallavägen 79
114 28 Stockholm
www.staforum.se

Internationell studentmobilitet i Stockholm 2016/2017

Nästan 9 300 internationella studenter studerade vid Stockholms 18 universitet och högskolor under läsåret 2016/2017. Det innebär att ökningen av internationella studenter håller i sig, även om det under läsåret var en försiktig ökning om 2 % jämfört med föregående år.

Fler betalande studenter

Bland de inresande studenterna var 3 036 personer utbytesstudenter och 6 243 personer freemover-studenter. Det innebär ungefär samma siffror som föregående år och även samma fördelning. Cirka 2/3 av alla utbytesstudenter kommer från EES-länder.

Bland freemover-studenterna har de betalande studenterna ökat med 10 % och ligger nu på 1 138 personer. För två år sedan var samma siffra 795 personer, vilket innebär att antalet betalande studenter har ökat med hela 57 % sedan dess.

Stor ökning vid Handelshögskolan

Flest internationella studenter finns vid Stockholms universitet (3 826) och KTH (3 063). Därefter kommer Karolinska Institutet (831) och Handelshögskolan i Stockholm (530). Sett till procentuell förändring jämfört med föregående år så har Handelshögskolan ökat antalet inresande studenter med 12 %, vilket är den största ökningen bland universiteten. Handelshögskolan är också det lärosäte som har högst andel internationella studenter av alla (27 %). Tidigare har Kungl. Musikhögskolan i Stockholm, KMH, haft den största andelen internationella studenter, vilket berott på en särskild kurs som givits under några år, och som givit utslag i statistiken. Läsåret 2016/2017 ligger andelen internationella studenter på KMH på 24 %. Sammantaget bland alla studenter i Stockholm så är andelen internationella studenter 10 %.

Studenter från Indien ökar stadigt

Studenter från Tyskland (725), Finland (689) och Kina (659) är som vanligt de största internationella studentgrupperna, även om alla grupperna har minskat något i antal jämfört med föregående år. Därefter kommer studenter från Frankrike (483). Den nedåtgående trenden som vi sett under några år i antalet franska studenter har brutits och studentgruppen har istället ökat med 12 % jämfört med föregående år. Den grupp som ökat allra mest, med 21 %, är studenter från Indien. Antalet indiska studenter var under läsåret 2016/2017 uppe i 333 personer, vilket innebär att de nästan är uppe i toppnoteringen som var under läsåret 2010/2011, alltå året innan studieavgifterna för tredjeland infördes.

Före och efter studieavgifterna

Året innan studieavgifterna infördes höstterminen 2011, kom de största grupperna tredjelandsstudenter från Kina, Iran, Pakistan, Bangladesh och Indien. Som nyss nämnts har inflödet från Indien i princip återhämtat sig till samma nivåer som tidigare. Inflödet från Kina har också återhämtat sig, även om det inte är uppe på samma, mycket stora volym, som 2010/2011. Sämre ser inflödet ut från Iran, Pakistan och Bangladesh. Från Iran kom läsåret 2010/2011 inte mindre än 703 studenter. Läsåret 2016/2017 kom 120 iranska studenter. Iran hade dock haft en extrem uppgång åren innan avgifterna infördes vilket sannolikt mest orsakades av det attraktiva med gratis utbildning som erbjöds i Stockholm.

Idag är studenter från USA den tredje största gruppen av avgiftsbelagda studenter. USA har haft en betydligt jämnare utveckling under de senaste tio åren, där både antalet utbytesstudenter och freemover-studenter har haft en jämn variation.

Flest kinesiska studenter på KTH

Vid KTH kommer den största utländska studentgruppen från Kina. Vid Stockholms universitet, Karolinska Institutet och Södertörns högskola är det istället studenter från Finland som är de största grupperna. Vid Handelshögskolan är tyska studenter den största utländska gruppen.

Utresande studenter till USA och UK

Antalet utresande utbytesstudenter från universiteten och högskolorna i Stockholm var 1 899 personer för läsåret 2016/2017. Utbytena skedde i första hand till USA (166) och Storbritannien (146). Den tredje största destinationen var Singapore (134), tätt följt av Frankrike (132) och Australien (131). Vid KTH var Singapore till och med den allra populäraste destinationen för utbytesstudenter. Vid Stockholms universitet var Storbritannien den enskilt största destinationen.

Utresande freemovers minskar

Antalet personer från Stockholms län som valt att studera i andra länder på egen hand uppgick under läsåret 2016/2017 till 4 975 personer. Det är en minskning med 8 %. Detta grundar sig på statistik som redovisar antalet personer folkbokförda i Stockholms län som fått studiemedel för utlandsstudier och är hämtat från Centrala Studiestödsnämnen.

De populäraste destinationerna bland utresande freemover-studenter är precis som bland utbytesstudenterna USA (1 393) och Storbritannien (1 203). Båda destinationerna har dock minskat i popularitet, USA med -11 % och Storbritannien med -14 %. Att USA och Storbritannien minskar i popularitet är en global trend som kan kopplas till USA:s President Trumps impopularitet och osäkerheten kring Brexit i Storbritannien. Denna trend är samtidigt något som andra engelskspråkiga länder med högkvalitativ utbildning kan dra vinning av såsom Kanada och Australien. Detta gäller även länder med hög nivå på engelska-kunskaper som Nederländerna och Sverige.

Som tredje mest populära destination kommer Polen. Detta beror på att ett stort antal svenskar, inte minst från Stockholms län, reser till Polen för läkarstudier.

Många läkarstudenter utomlands

Inte mindre än 664 personer från Stockholms län studerar till läkare utomlands. Detta sker framförallt i Polen, Lettland, Rumänien och Ungern. På Medical University of Gdansk studerade 99 personer från Stockholms län, och på Riga Stradins University studerade så många som 135 personer. Ekonomprogram är det andra utbildningsprogram som sticker ut och som många söker sig till utomlands. Med de olika varianter av ekonomiutbildningar som finns så är det så mycket som cirka 1000 studenter som läser utomlands. Det universitet som attraherar flest studenter från Stockholm (65 personer) inom ekonomiområdet är Copenhagen Business School.

Läkarprogram och ekonomprogram utmärker sig, men därefter finns en stor variation av utbildningsområden såsom tandläkare, arkitekt, jurist och psykolog men också konstnärliga program inom bild, form, mode och musik. Vid Academy of Art University i San Francisco studerade exempelvis 44 personer från Stockholms län under läsåret 2016/2017.

Mobilitet är internationella relationer

Internationell studentmobilitet är nära kopplat till global utveckling och internationella relationer. Därför är det också viktigt att koppla trender och tendenser till större globala mönster. I en rapport

International student mobility to 2027: Local investment, global outcomes, från British Council (januari 2018), förutspås att vi står inför en stor förändring som kommer ske det närmaste decenniet, då den internationella studentmobiliteten kraftigt kommer att minska. Rapporten kopplar detta till en global utbyggnad av högskolan vilket innebär att högkvalitativ utbildning finns för många fler på hemmaplan. Globalt sett så har studentmobilitet för de allra flesta hittills handlat om att studera utomlands för att få den utbildningkvalitet som önskats. Det har varit få förunnat att resa utomlands för studier ”bara” för att vidga sina vyer. I rapporten prognostiseras de tio största tillväxtmarknaderna av utresande studenter fram till 2027. Dessa är Kina, Indien, Pakistan, Nigeria, Bangladesh, Saudiarabien, Frankrike, Nepal, Indonesien och Kenya. Studenter från Kina, Indien och Frankrike är redan några av de största studentgrupperna i Stockholm. Från Pakistan och Bangladesh har vi ett lågt men jämt flöde. Däremot utbildade sig många hundra från dessa länder i Stockholm under åren innan studieavgifternas införande vilket innebär att Stockholm etablerade sig som en akademisk destination för dem. Inflödet från Nigeria och Kenya är i dagsläget mycket lågt, under läsåret 2016/2017 fanns bara ett 20-tal studenter från Nigeria och Kenya tillsammans. Från Nepal och Saudiarabien är inflödet nästan obefintligt. Från Indonesien kom 42 studenter läsåret 2016/2017, vilket visserligen inte är någon stor summa, men det har under de senaste åren varit en tydligt uppåtgående trend i inflödet.

Rapporten pekar också på de tio marknader varifrån antalet utresande studenter förväntas minska allra mest fram till 2027. Dessa är Sydkorea, Malaysia, Venezuela, Hong Kong, Singapore, Ukraina, Rumänien, Brasilien, Vitryssland och Tyskland. Prognoserna i rapporten tar hänsyn till såväl demografiska som ekonomiska aspekter på högre utbildning. Med tanke på att de tyska studenterna idag är Stockholms största internationella studentgrupp och har varit så under många år, så finns det anledning att vara uppmärksam på detta. Samtidigt är relationerna i handel, kultur, utbildning och forskning mellan Tyskland och Sverige så starka så att nivårna sannolikt kommer hålla sig stabila.

Källor: Internationell studentmobilitet, UKÄ:s statistikdatabas, Universitetskanslersämbetet (UKÄ). Statistik från Centrala Studiestödsnämnden (CSN). Rapporten *International student mobility to 2027: Local investment, global outcomes*, British Council (januari 2018). Staf Analytics egna rapporter *Internationell studentmobilitet i Stockholm* från tidigare år.

Internationell studentmobilitet

2016/2017

Staf.
Stockholms Akademiska Forum

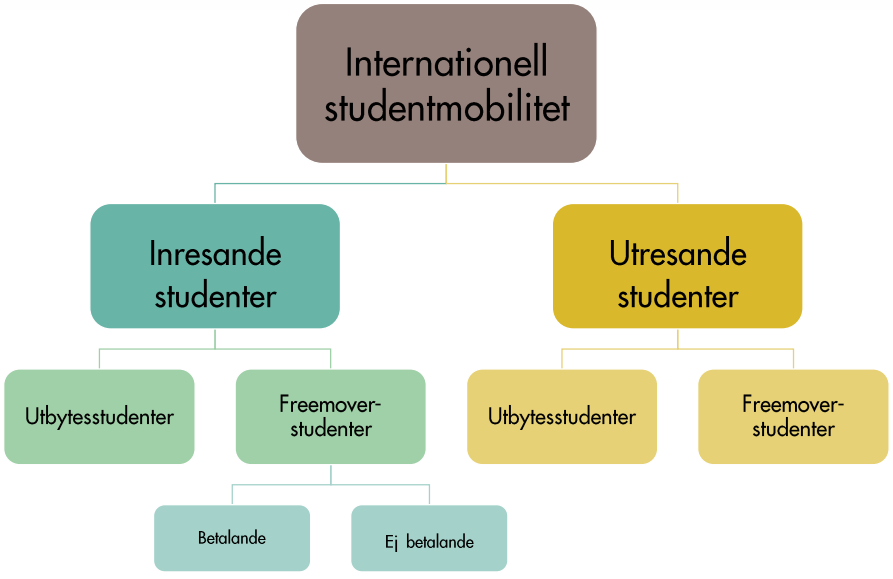

Staf.
Stockholms Akademiska Forum

Antal inresande studenter 2016/2017

9 279 (+2%)

6 243 freemovers+3 036 utbytes

Staf.
Stockholms Akademiska Forum

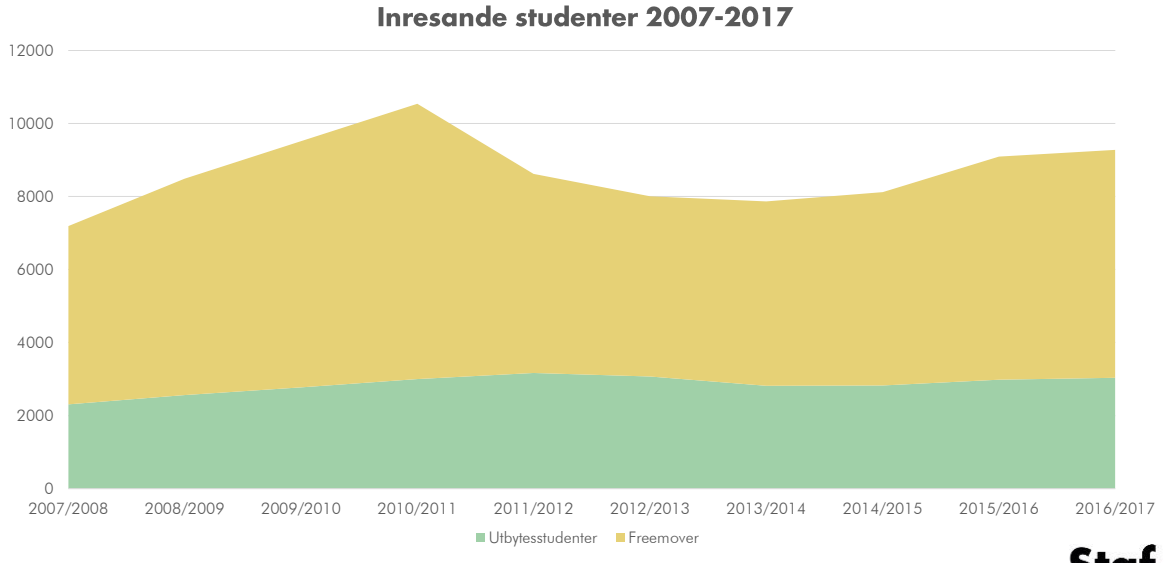

Staf.
Stockholms Akademiska Forum

Antal inresande studenter per lärosäte

Staf.
Stockholms Akademiska Forum

Andel inresande studenter per lärosäte

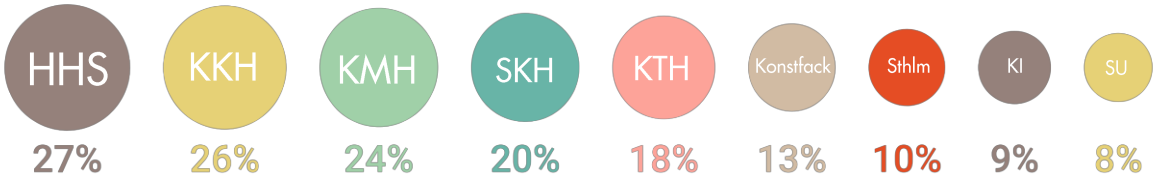

Staf.
Stockholms Akademiska Forum

Inresande studenter från (minst) 66 olika länder

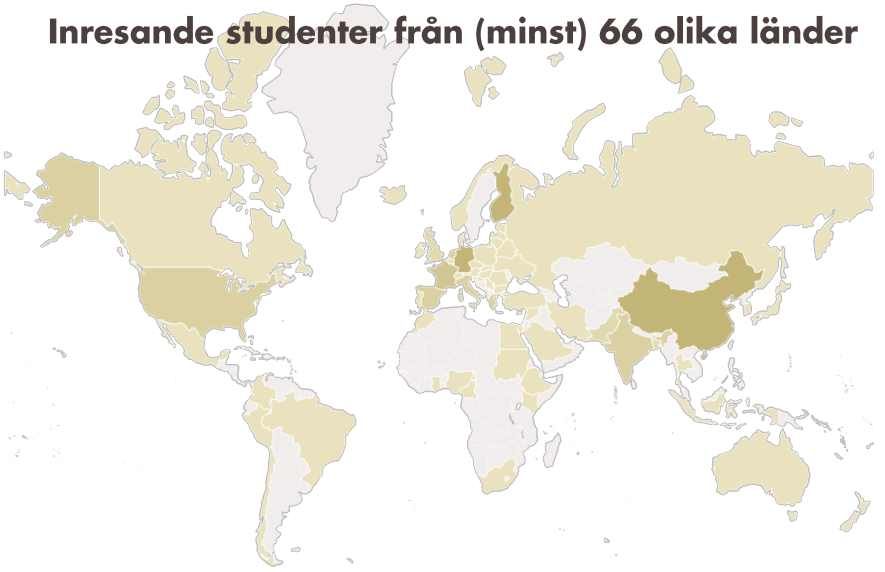

Staf.
Stockholms Akademiska Forum

Fördelning per världsdel inresande studenter

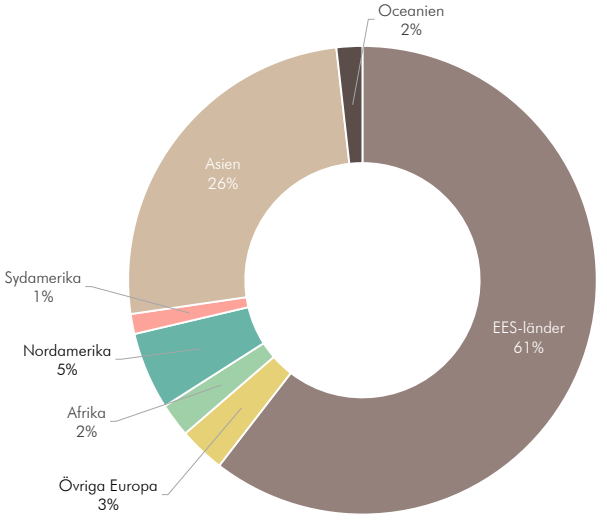

Staf.
Stockholms Akademiska Forum

Inresande studenter 10-i-topp

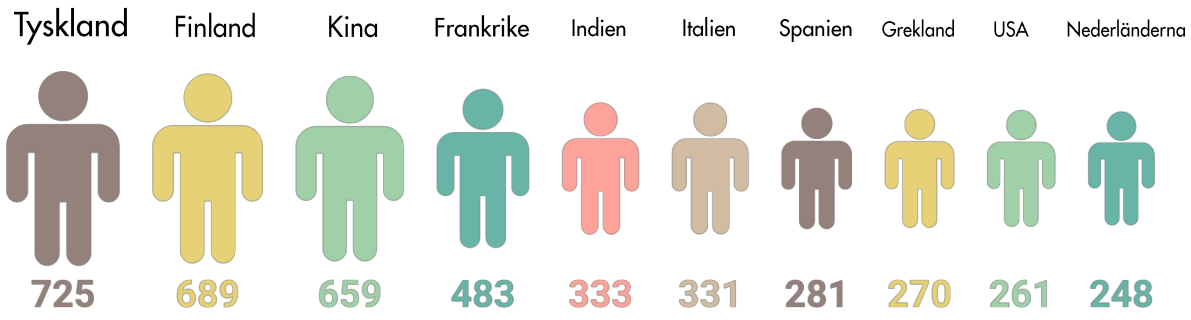

Staf.
Stockholms Akademiska Forum

Inresande studenter 20-i-topp

Tyskland	725	(-4 %)	Pakistan	193	(-10 %)
Finland	689	(-8 %)	Storbritannien	190	(-7 %)
Kina	659	(-1 %)	Singapore	158	(+8 %)
Frankrike	483	(+12 %)	Bangladesh	144	(-17 %)
Indien	333	(+21 %)	Australien	123	(+6 %)
Italien	331	(+13 %)	Iran	120	(-16 %)
Spanien	281	(+9 %)	Schweiz	119	(-11 %)
Grekland	270	(+4 %)	Norge	114	(-12 %)
USA	261	(+13 %)	Österrike	104	(+1 %)
Nederländerna	248	(+11 %)	Polen	92	(-5 %)

Staf.
Stockholms Akademiska Forum

Förändring inresande studenter

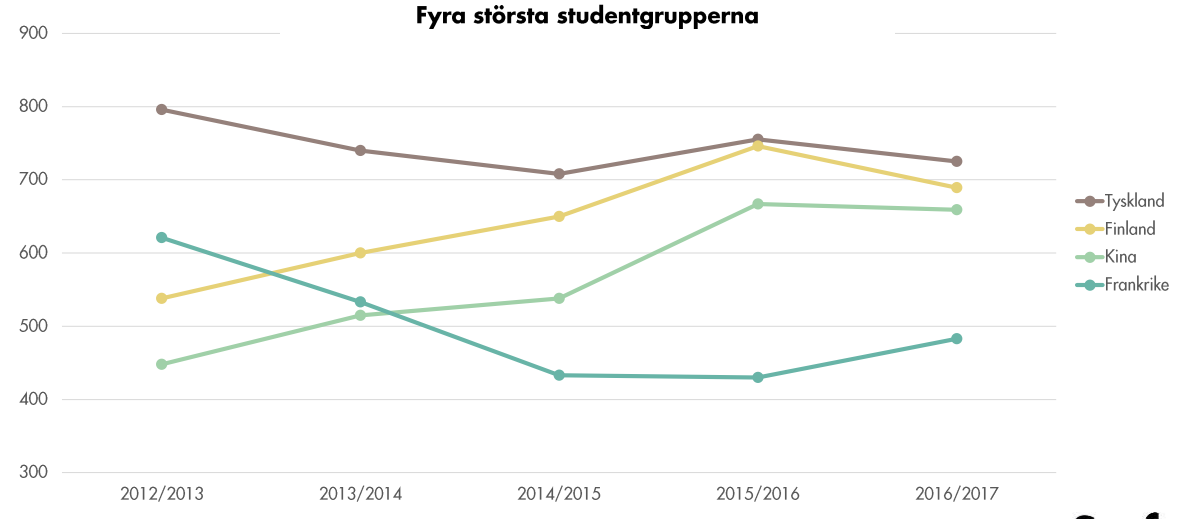

Staf.
Stockholms Akademiska Forum

Förändring inresande studenter

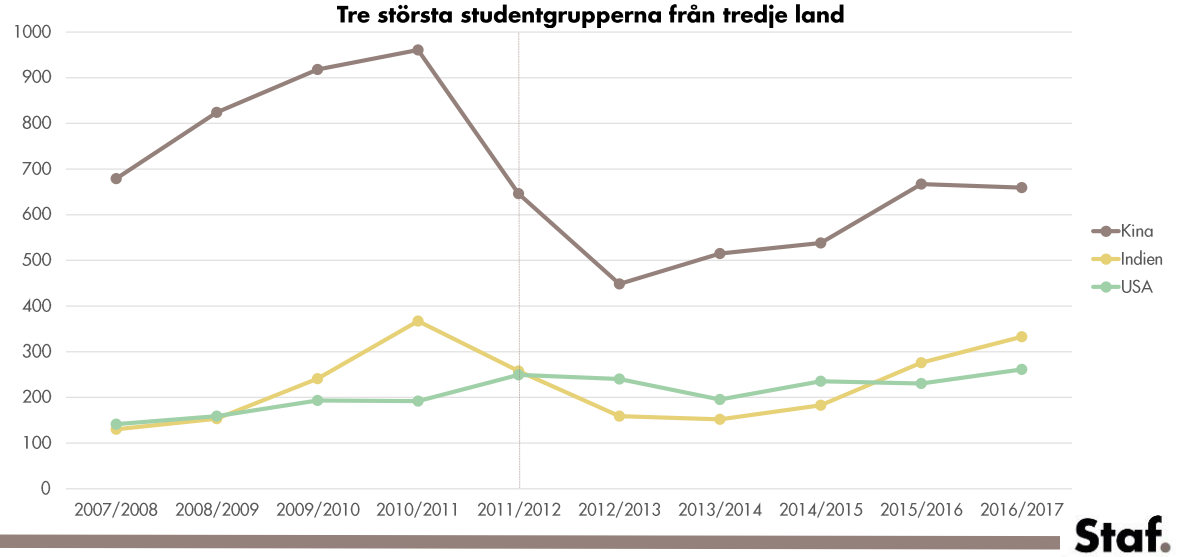

Staf.
Stockholms Akademiska Forum

Förändring inresande studenter

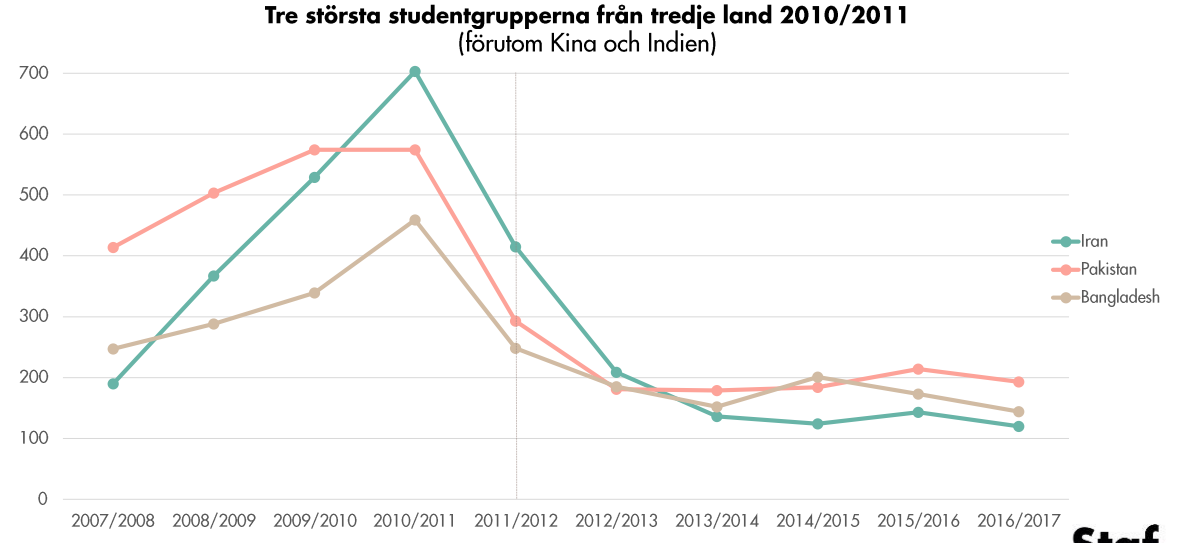

Staf.
Stockholms Akademiska Forum

Antal inresande nybörjare 2016/2017

5 531 (±0%)

2 551 freemovers+2 980 utbytes

Staf.
Stockholms Akademiska Forum

Inresande nybörjare 10-i-topp

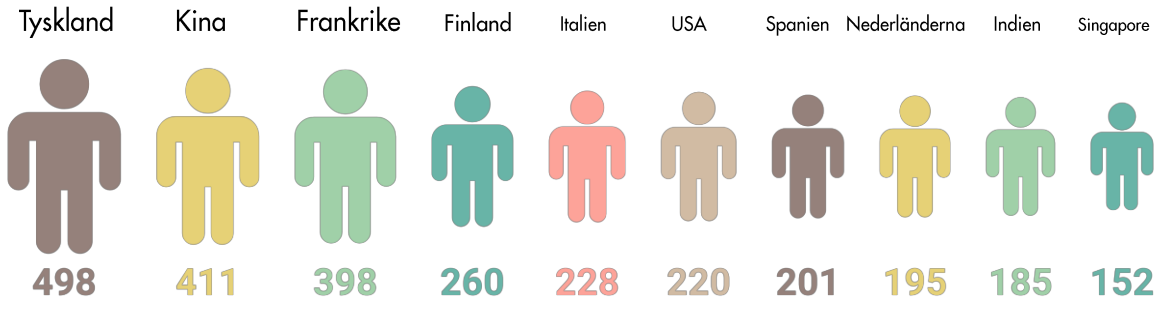

Staf.
Stockholms Akademiska Forum

Inresande nybörjare 20-i-topp

Tyskland	498	(-7 %)	Storbritannien	136	(-7 %)
Kina	411	(+2 %)	Australien	114	(+9 %)
Frankrike	398	(+22 %)	Schweiz	99	(-17 %)
Finland	260	(-1 %)	Grekland	76	(-7 %)
Italien	228	(+12 %)	Österrike	72	(-10 %)
USA	220	(+22 %)	Belgien	59	(+48 %)
Spanien	201	(+4 %)	Kanada	59	(-3 %)
Nederländerna	195	(+4 %)	Danmark	58	(+5 %)
Indien	185	(+17 %)	Norge	49	(+2 %)
Singapore	152	(+6 %)	Polen	49	(+9 %)

Staf.
Stockholms Akademiska Forum

Antal utresande utbytesstudenter 2016/2017

1 899 (+4%)

Staf.
Stockholms Akademiska Forum

Utresande utbytesstudenter till 57 olika länder

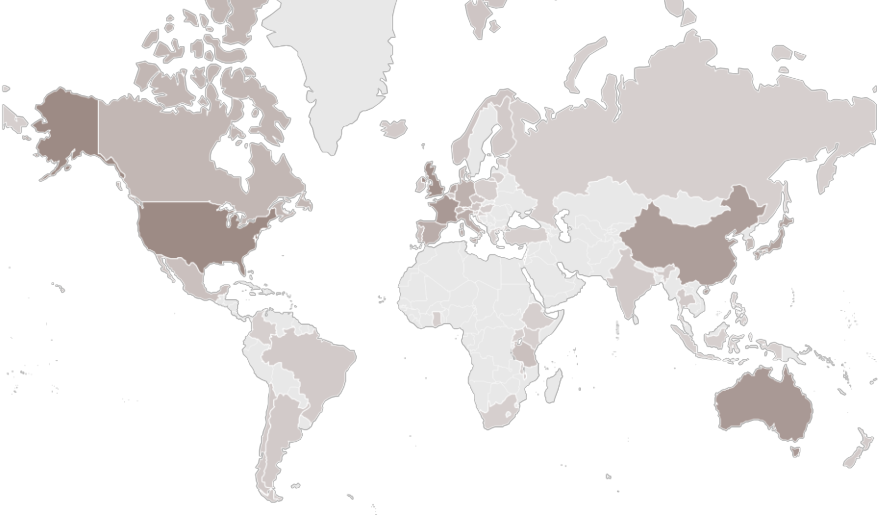

Staf.
Stockholms Akademiska Forum

Destinationer 10-i-topp

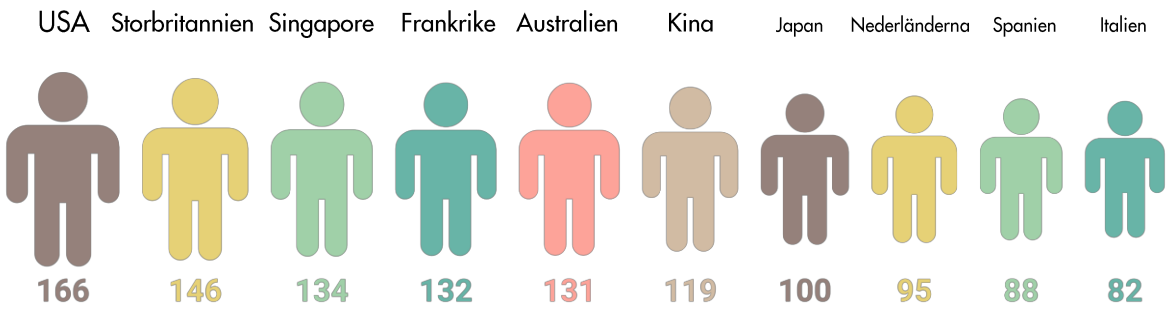

Staf.
Stockholms Akademiska Forum

Fördelning per världsdel utresande studenter

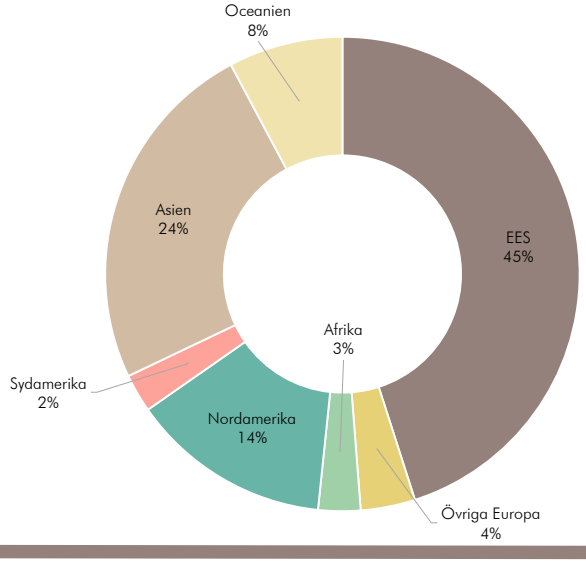

Staf.
Stockholms Akademiska Forum

Fördelning per lärosäte utresande studenter

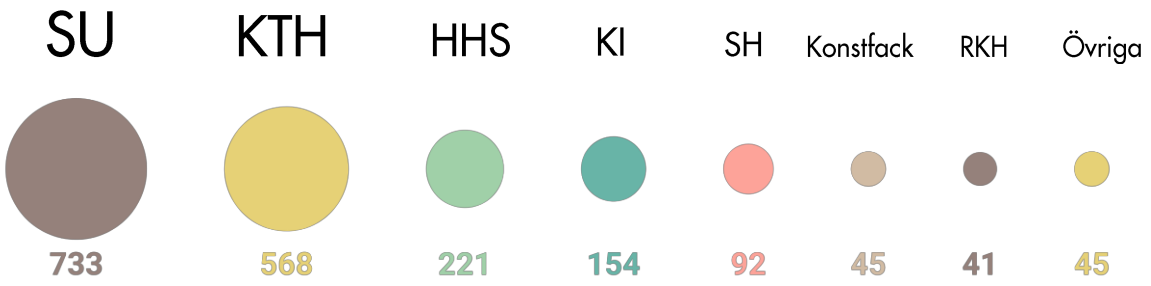

Staf.
Stockholms Akademiska Forum

Antal utresande freemover-studenter 2016/2017

4 975 (-8 %)

Stockholms län

Staf.
Stockholms Akademiska Forum

Destinationer 10-i-topp

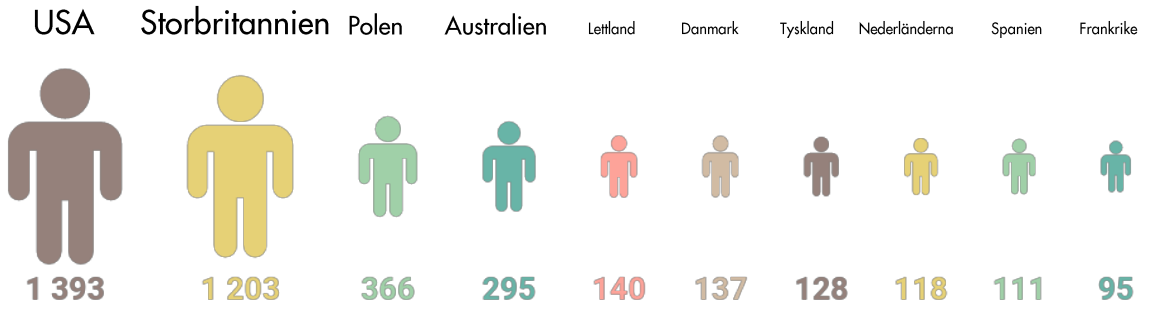

Staf.
Stockholms Akademiska Forum

Populäraste utbildningar utomlands

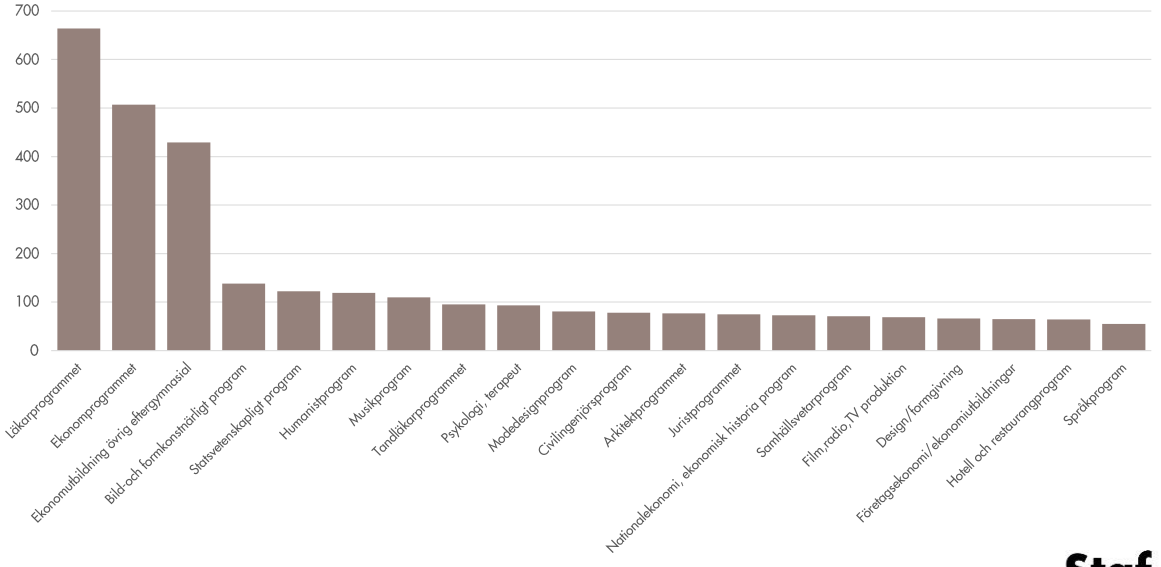

Staf.
Stockholms Akademiska Forum

Studiedestinationer

University of Varmia and Masuria
Berkeley College
California State University Northridge
University of Technology Sydney
University of Aberdeen
University of Glasgow
Copenhagen Business School
Santa Barbara City College
Santa Monica College
Griffith University
King's College London
Riga Stradins University
Medical University of Gdansk
University of Edinburgh
Wroclaw Medical University
Regents University London
London South Bank University
University of the Sunshine Coast
Academy of Art University
London School of Economics and Political Science

Staf.
Stockholms Akademiska Forum

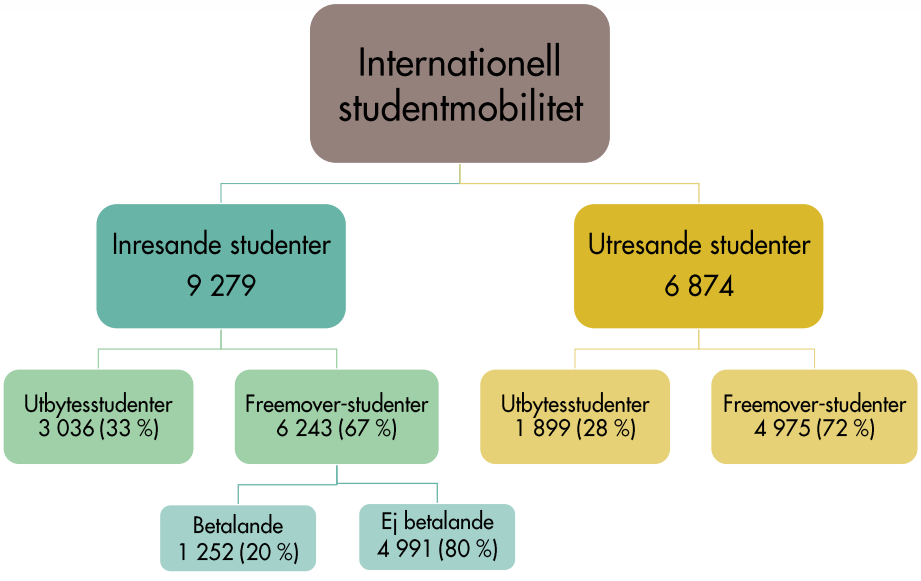

Staf.
Stockholms Akademiska Forum

Källor:

Universitetskanslersämbetet (UKÄ)
Centrala Studiestödsnämnden (CSN)

Staf.
Stockholms Akademiska Forum

Förkortningar:

HHS – Handelshögskolan i Stockholm
KI – Karolinska Institutet
KKH – Kungl. Konsthögskolan
KMH – Kungl. Musikhögskolan
KTH – Kungl. Tekniska högskolan
RKH – Röda Korsets Högskola
SH – Södertörns högskola
SKH – Stockholms konstnärliga högskola
SU – Stockholms universitet

Staf.
Stockholms Akademiska Forum

STOCKHOLM
IS A STATE
OF MINDS.